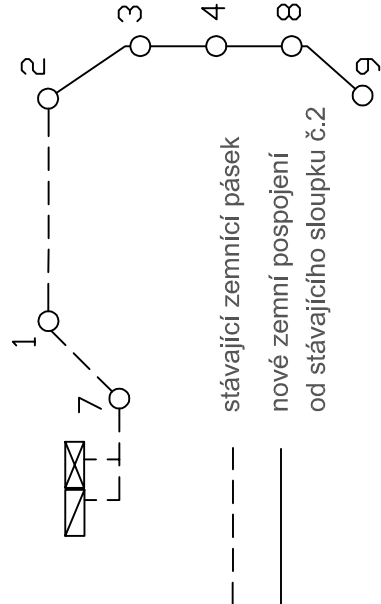
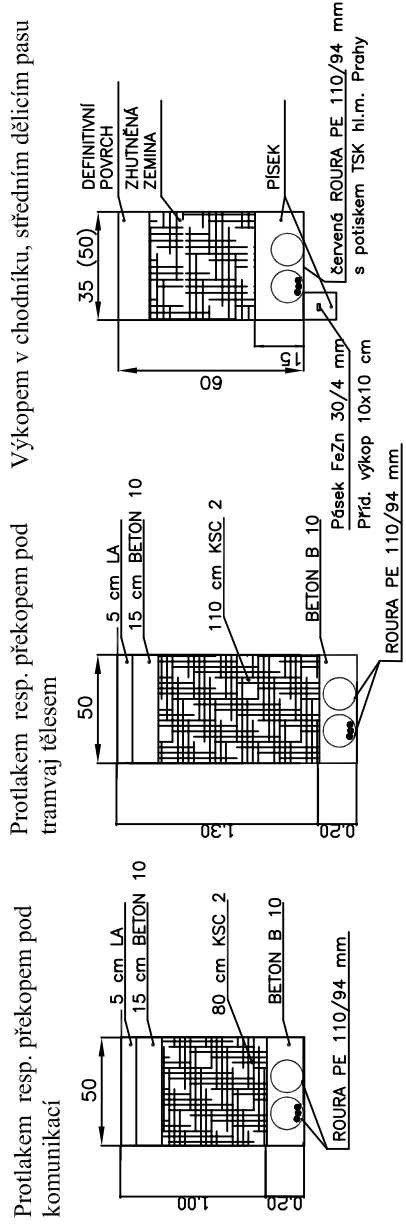


SCHEMA UZEMŇOVACÍ SOUSTAVY



stávající zemnicí pásek
nové zemní pospojení
od stávajícího sloupku č.2

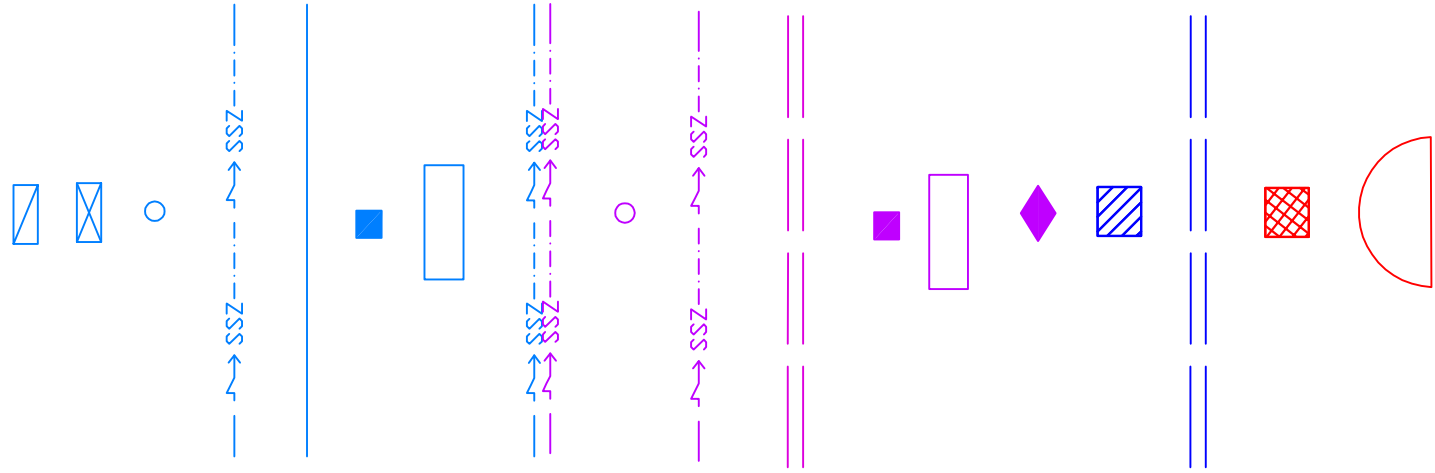
VZOROVÉ ŘEZY KABELOVOU TRASOU



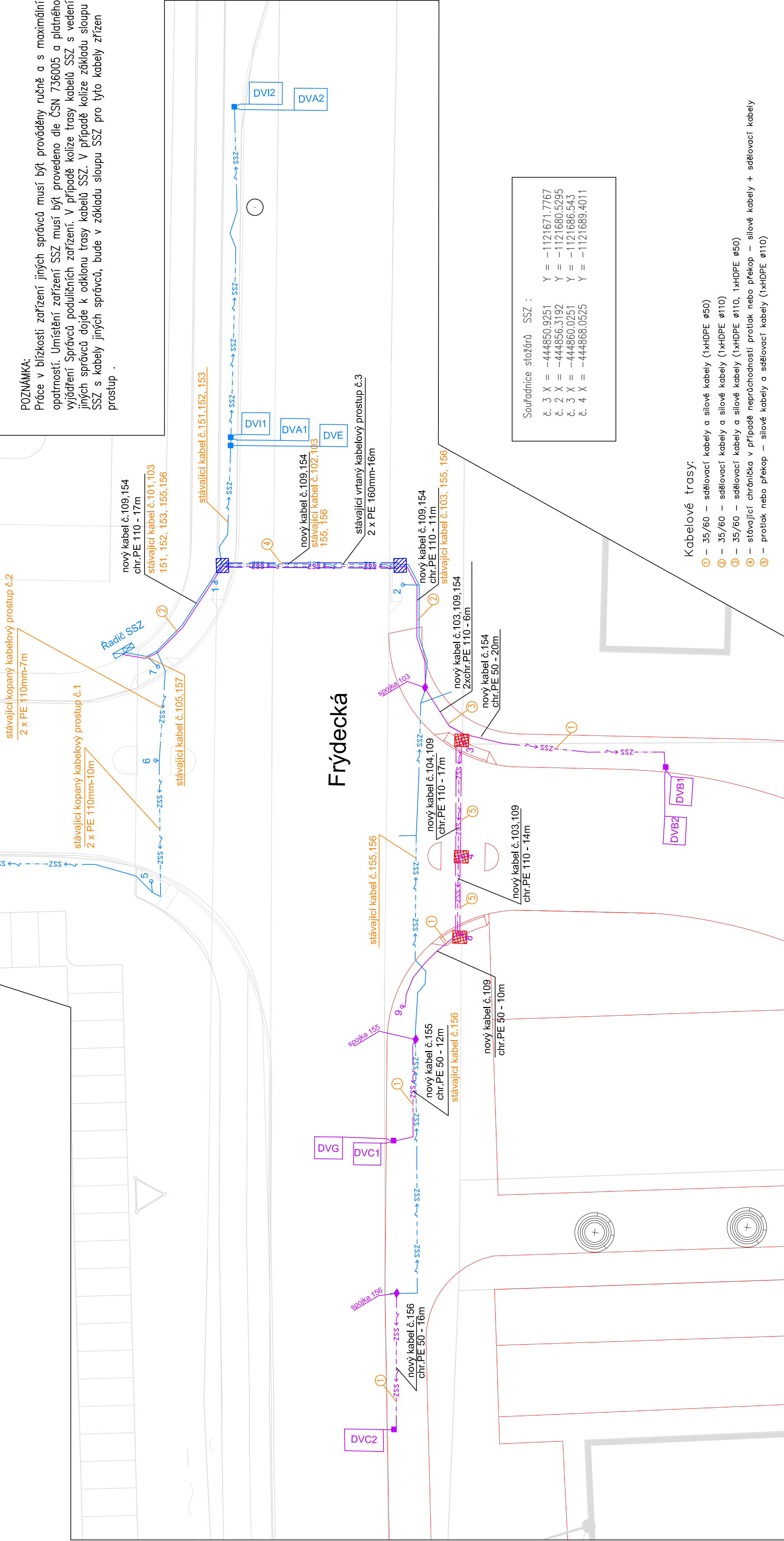
POZNÁMKA:

Práce v blízkosti zařízení jiných správců musí být prováděny ručně a s maximální opatrností. Umístění zařízení SSZ musí být provedeno dle ČSN 736005 a platného vyjádření Správce podružních zařízení. V případě kolize trasy kabelů SSZ s vedením jiných správců dojde k odklonu trasy kabelů SSZ. V případě kolize základu sloupu SSZ s kabely jiných správců, bude v základu sloupu SSZ pro tyto kabely zřízen průstup .

LEGENDA :



Frýdecká



Souřadnice stožárů SSZ :
č. 3 X = -444850.9251 Y = -1121671.7767
č. 2 X = -444856.3192 Y = -1121680.5295
č. 3 X = -444860.0251 Y = -1121686.543
č. 4 X = -444868.0525 Y = -1121689.4011

Kabelové trasy:

- ① – 35/60 – sdělovací kabely a silové kabely (1xHDPE ø50)
- ② – 35/60 – sdělovací kabely a silové kabely (1xHDPE ø110)
- ③ – 35/60 – sdělovací kabely a silové kabely (1xHDPE ø110, 1xHDPE ø50)
- ④ – stávající chránička v případě neprůchodnosti protlak nebo překop – silové kabely + sdělovací kabely
- ⑤ – protlak nebo překop – silové kabely a sdělovací kabely (1xHDPE ø110)

SCHVÁLIL	Ing. David Hruška				
ZODPOVĚDNÝ PROJEKTANT	Stanislav Rospal				
NAVRHL	Ing. Rybářík, Rospal				
KONTROLA JAKOSTI	Ing. David Hruška				
KRESLIL	Ing. Ladislav Rybářík				
Kraj:	MORAVSKOSLEZSKÝ KRAJ	Město:	TRINEC		
Investor:	HC Ocelárny Třinec, Zimní stadion, Lesní 60, 73961 Třinec				
OBJEKT	F.3 Provozní soubor				
ČÁST	F.3.10 úprava signalizačního zařízení				
STAVBA	MULTIFUNKČNÍ SPORTOVNÍ HALA PRO LEDNÍ HOKEJ				
	WERK ARÉNA TRINEC				
OBSAH	Čís. přílohy	Čís. soupravy			
	0.3				